



## Para Entrar en MyChart de Su Hijo

Cuando inicie sesión en MyChart, recuerde que estará bajo su propio MyChart.




Desplácese sobre los círculos a la derecha y seleccione el niño sobre el que desea ver información.

The screenshot shows the MyChart user interface. At the top, there is a navigation bar with the MyChart logo, user profile icons for 'Padres', 'Niño #1', 'Niño #2', and 'Niño #3', and various service icons like 'Salud', 'Visitas', 'Mensajería', 'Facturación', 'Recursos', and 'Perfil'. A 'View in English' link and 'Nombre de los Padres' are also visible. Below the navigation bar, the main content area features a welcome message '¡Bienvenido/a!', a notification about connecting with other organizations, and a 'Enlaces rápidos' (Quick Links) section with options like 'Ver resultados de los exámenes', 'Hacer una pregunta', and 'Hacer una cita'.



Cuando seleccione a su hijo, aparecerá la siguiente imagen emergente.



Deberá seleccionar "**Aceptar**" para continuar con su MyChart

The screenshot shows a modal dialog box titled 'Renuncia de responsabilidad de representante' (Representative Liability Waiver). The text indicates that the context has been changed to 'Niño #1'. Below this, there is a 'Proxy Access Disclaimer' section explaining that a proxy is a person authorized to act for another and listing available proxy access types: Adult (Parent/Legal Guardian) access for children (newborn to 12th birthday), Adult as Guardian/Other Court Appointed Title Adult with Health Care Power of Attorney (HCPOA) for another adult, and Attorney (HCPOA) for another adult. At the bottom of the dialog, there are two buttons: 'ACEPTAR LA RENUNCIA DE RESPONSABILIDAD DE ACCESO DE REPRESENTANTE' (highlighted with a red border) and 'CANCELAR'.

## Para Enviar un Mensaje con o sin Imagen

➔ Haga clic en el icono "Mensaje" y luego seleccione "Hacer una pregunta"

MyChart Padres Niño #1 Niño #2 Niño #3 Salud Visitas Mensajería Facturación Recursos Perfil

View in English  
Nombre de los Padres  
Salir

¡Bienvenido/a! ( Niño #3 )

Centro de mensajes  
Hacer una pregunta  
Cartas  
Pedir una recarga

Enlaces rápidos  
Ver resultados de los exámenes  
Hacer una pregunta

No hay notificaciones nuevas.

➔ Seleccione el "Destinatario" de las opciones enumeradas y el "Asunto" que sea más relevante para el mensaje.

➔ También puede adjuntar una "Imagen" o un "Video".

MyChart Padres Niño #1 Niño #2 Niño #3 Salud Visitas Mensajería Facturación Recursos

Enviar una pregunta médica ( Niño #3 )

Se requieren todos los datos para hacer una petición al consejo médico.  
Espere una respuesta en 2 días laborables.

Pediatric Clinic  
Non-Urgent Medical Question

ADJUNTAR UNA IMAGEN O UN VIDEO ⓘ

ENVIAR CANCELAR

\*\* Si tiene problemas para adjuntar una imagen debido a que la imagen es "demasiado grande", descargue la aplicación MyChart. La aplicación MyChart cambiará automáticamente el tamaño de la imagen para poder enviar el mensaje. \*\*

## Para Ver Su Resumen Posterior a la Visita

Después de que usted o su hijo hayan tenido una Visita al consultorio, tendrán un Resumen de después de la visita (AVS) que se publicará como un nuevo documento en MyChart. Este documento puede ser impreso y entregado a usted o simplemente enviado a MyChart.

➡ Un AVS es un resumen de su visita que puede incluir: diagnóstico de la visita, medicación actual, medicación nueva, signos vitales (como altura, peso y temperatura), así como instrucciones para el paciente e información de la cita de seguimiento.


➡ Seleccione el niño que le gustaría ver el AVS

➡ Seleccione el icono "Visitas" y luego haga clic en "Citas y visitas".

➡ Verá una lista de las visitas anteriores del paciente. Seleccione "Ver resumen después de la visita" de la visita sobre la que desea ver información. También puede imprimir o descargar una copia del AVS.

## Para Ver Su Registro de Vacunación

Puede ver el registro de vacunas de su hijo desde MyChart.



Primero, asegúrese de estar en el registro del niño que desea ver.

Seleccione el icono "Salud" y luego haga clic en "Inmunizaciones".

MyChart interface showing the navigation menu. The "Salud" icon is highlighted with a red box. The "Vacunas" option in the central menu is also highlighted with a red box.



MyChart mostrará la lista de vacunas que tenemos en nuestro sistema. A continuación, puede seleccionar "Imprimir".

MyChart interface showing the "Vacunas ( Niño #3 )" page. The printer icon in the top right corner is highlighted with a red box.

Vacunas ( Niño #3 )		
Esta es una lista de sus vacunas archivadas en su clínica.		
<b>DTaP</b> Administrado el 2/27/2013, 3/24/2010, 8/6/2008, 5/28/2008, 3/26/2008 <a href="#">Aprender más</a>	<b>HPV9 - Gardasil 9 (CVX 165)</b> Administrado el 8/16/2019, 2/11/2019 <a href="#">Aprender más</a>	<b>Hep A, Ped/Adol, 2 dose</b> Administrado el 3/24/2010, 2/11/2009 <a href="#">Aprender más</a>
<b>Hep B, Adolescent or Pediatric</b> Administrado el 8/6/2008, 5/28/2008, 3/26/2008 <a href="#">Aprender más</a>	<b>Hib Unspecified</b> Administrado el 3/24/2010, 8/6/2008, 5/28/2008, 3/26/2008 <a href="#">Aprender más</a>	<b>IPV</b> Administrado el 2/27/2013, 8/6/2008, 5/28/2008, 3/26/2008 <a href="#">Aprender más</a>
<b>Influenza, Unspecified</b> Administrado el 10/30/2018, 9/22/2017, 9/30/2016, 10/23/2015, 10/22/2014, 11/1/2013 <a href="#">Aprender más</a>	<b>Influenza, inyectable, quadrivalent, preservative free</b> Administrado el 9/25/2019 <a href="#">Aprender más</a>	<b>MMR</b> Administrado el 2/27/2013, 2/11/2009 <a href="#">Aprender más</a>
<b>Meningococcal MCV4P (CVX 114)</b> Administrado el 2/11/2019 <a href="#">Aprender más</a>	<b>Pneumococcal Conjugate PCV 7</b> Administrado el 2/11/2009, 8/6/2008, 5/28/2008, 3/26/2008 <a href="#">Aprender más</a>	<b>Rotavirus, Pentavalent</b> Administrado el 8/6/2008, 5/28/2008, 3/26/2008 <a href="#">Aprender más</a>

**\*\* Si MyChart le dice que su hijo está atrasado en sus vacunas, envíenos un mensaje desde MyChart.** Su hijo puede estar actualizado. Las vacunas se ingresan manualmente desde nuestro "EMR antiguo" y es posible que las vacunas de su hijo aún no se hayan ingresado. Si nos envía un mensaje, nos aseguraremos de ingresar las vacunas que tenemos en el archivo. MyChart se actualiza durante la noche y mostrará las vacunas recién ingresadas al día siguiente. Por favor envíe un mensaje con cualquier pregunta.\*\*